

Ochranná disperze Extra RM 782


Přípravná aplikace



⚠ VAROVÁNÍ


Toto je pouze stručný návod! Před použitím čisticího prostředku si přečtěte pokyny k výrobku a dodržujte bezpečnostní pokyny uvedené na obalu výrobku. Dodržujte pokyny pro dávkování uvedené na obalu výrobku. V případě nedodržování bezpečnostních pokynů mohou vzniknout škody na předmětu, který výrobkem čistíte, může dojít k ohrožení životního prostředí, uživatelů i druhých osob.

Příprava



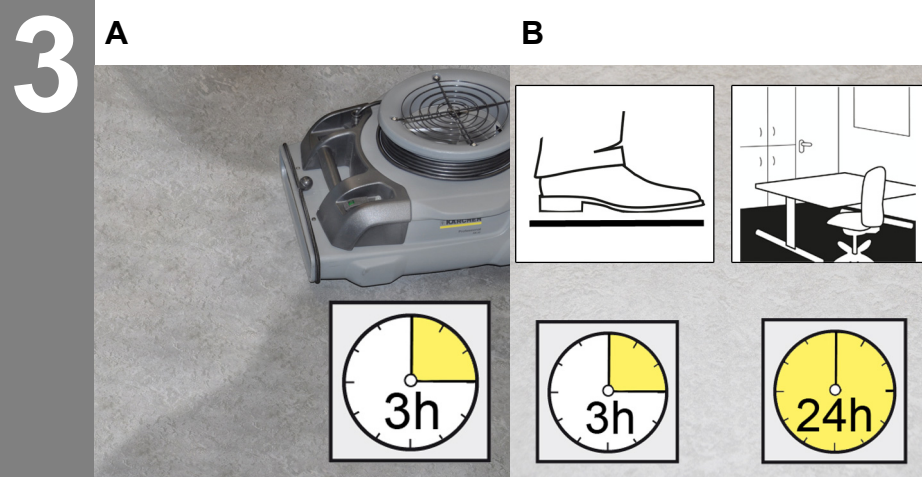
- A Základní čištění podlahové krytiny, zkontrolujte hodnotu pH. Požadovaná hodnota: 7 - 8.5.
- B Plochy, které nebudou ošetřovány, zakryjte. Připravit pracovní materiál.
- C Před použitím krycí materiál opatrně nakloňte, nestřeste jím.

Nanesení povlaku



- A Neředěným přípravkem naneste (cca 25-45° ml/m², podle typu podlahy) na podlahovou krytinu. Pracujte po částech o max. 10 m².
- B Rychle rozprostřete ochrannou disperzi v tenkých a překrývajících se pásích směrem ke dveřím.
- C Nanesený ochranný povlak nechte zcela vyschnout, na plochu nevstupujte (asi 30 minut, v závislosti na prostředí v místnosti).
- D Po úplném zaschnutí naneste druhý nátěr. V závislosti na podlahové krytině 20 - 30 ml/m².

Vytvrzení



- A Pokud je to nutné, použijte vysoušecí ventilátor. Doba schnutí bez vysoušecího zařízení činí minimálně 3 hodiny.
- B Pochozí po 3 hodinách.
Lze zatěžovat asi po 24 hodinách.
Úplné ztvrdnutí po cca 14 dnech.

Upozornění

Doby schnutí závisí na prostředí v místnosti.

Leštění (volitelně)

4**A**

A Pokud si to přejete, je možné ošetřené podlahy po vytvrzení vyleštit.

Po ukončení prací ihned vyčistěte příslušenství.